



Stadtverwaltung Winnenden
1. Finanzzwischenbericht 2026
VA-Sitzung am 21. April 2026
GR-Sitzung am 28. April 2026



Haushaltsentwicklung 2025 - Gesamtergebnishaushalt

	Haushalt 2025 in T€	1. FZB Mai 2025 in T€	2. FZB Juli 2025 in T€	3. FZB Nov 2025 in T€	1. FZB April 2026 in T€	Veränder- ung zum HH- Plan in T€
Erträge	107.338	107.418	108.251	113.737	115.957	8.619
Davon:						
Steuern und ähnliche Abgaben	59.471	59.471	60.047	64.878	65.385	5.914
Zuweisungen und Zuwendungen, Umlagen	28.667	28.747	29.004	29.181	30.496	1.829
Aufwendungen	114.503	114.513	114.430	113.916	112.591	-1.912
Davon:						
Personalaufwendungen	37.600	37.600	37.600	38.000	37.978	378
Aufwendungen für Sach- und Dienstleistungen	19.095	18.975	18.613	16.909	17.012	-2.083
Transferaufwendungen	44.686	44.686	44.965	45.425	44.929	243
Veranschlagtes Gesamtergebnis	-7.165	-7.095	-6.179	-179	3.366	10.531



Haushaltsentwicklung 2025 - Gesamtfinanzhaushalt

	Haushalt 2025 in T€	1. FZB Mai 2025 in T€	2. FZB Juli 2025 in T€	3. FZB Nov 2025 in T€	1. FZB April 2026 in T€	Veränderun g zum HH- Plan in T€
Zahlungsmittelüberschuss-/bedarf des Ergebnishaushalts	-298	-228	688	6.688	6.942	7.240
Einzahlungen aus Investitionstätigkeit	17.673	15.952	15.952	10.102	7.452	-10.221
Davon:						
Einzahlungen aus Investitionszuwendungen	11.403	12.288	12.288	9.724	7.211	-4.192
Einz. aus der der Veräußerung von Finanzvermögen	80	80	80	80	75	-5
Auszahlungen aus Investitionstätigkeit	31.907	31.590	30.552	22.697	19.099	-12.808
Davon:						
Auszahlungen für Baumaßnahmen	16.325	16.045	14.865	9.551	7.509	-8.816
Einzahlungen aus der Aufnahme von Krediten	14.234	14.234	13.984	5.034	3.000	-11.234
Auszahlungen aus Finanzierungstätigkeit	493	493	493	493	466	-27
Davon:						
Tilgung von Krediten	493	493	493	493	466	-27
Veranschlagte Änderung Finanzierungs- mittelbestandes Ende HH-Jahr	-791	-2.125	-421	-1.366	-2.171	-1.380



Haushaltsentwicklung 2025 - Gesamtfinanzhaushalt Eigenmittel

	Haushalt 2025 in T€	1. FZB Mai 2025 in T€	2. FZB Juli 2025 in T€	3. FZB Nov 2025 in T€	1. FZB April 2026 in T€	Verän- derung zum HH-Plan in T€
Eigenmittel zum Jahresbeginn	1.200	3.837	3.836	3.836	3.836	2.636
Veranschlagte Änderung des Finanzierungsmittelbestandes zum Ende HH-Jahr	-791	-2.125	-421	-1.366	-2.171	-1.380
Bereinigter Zahlungsmittelüberschuss haushaltsunwirksame Ein-/Auszahlungen	0	0	-1.206	-235	-156	-156
Eigenmittel zum Jahresende	409	1.712	2.209	2.235	1.509 *	1.100
abzgl. Mindestliquidität	1.894	1.880	1.881	1.881	1.881	-13
Kreditermächtigung aus Vorjahr	1.816	0	0	0	0	-1.816
Frei verfügbare Eigenmittel zum Jahresende	331	-168	328	354	-372	-703

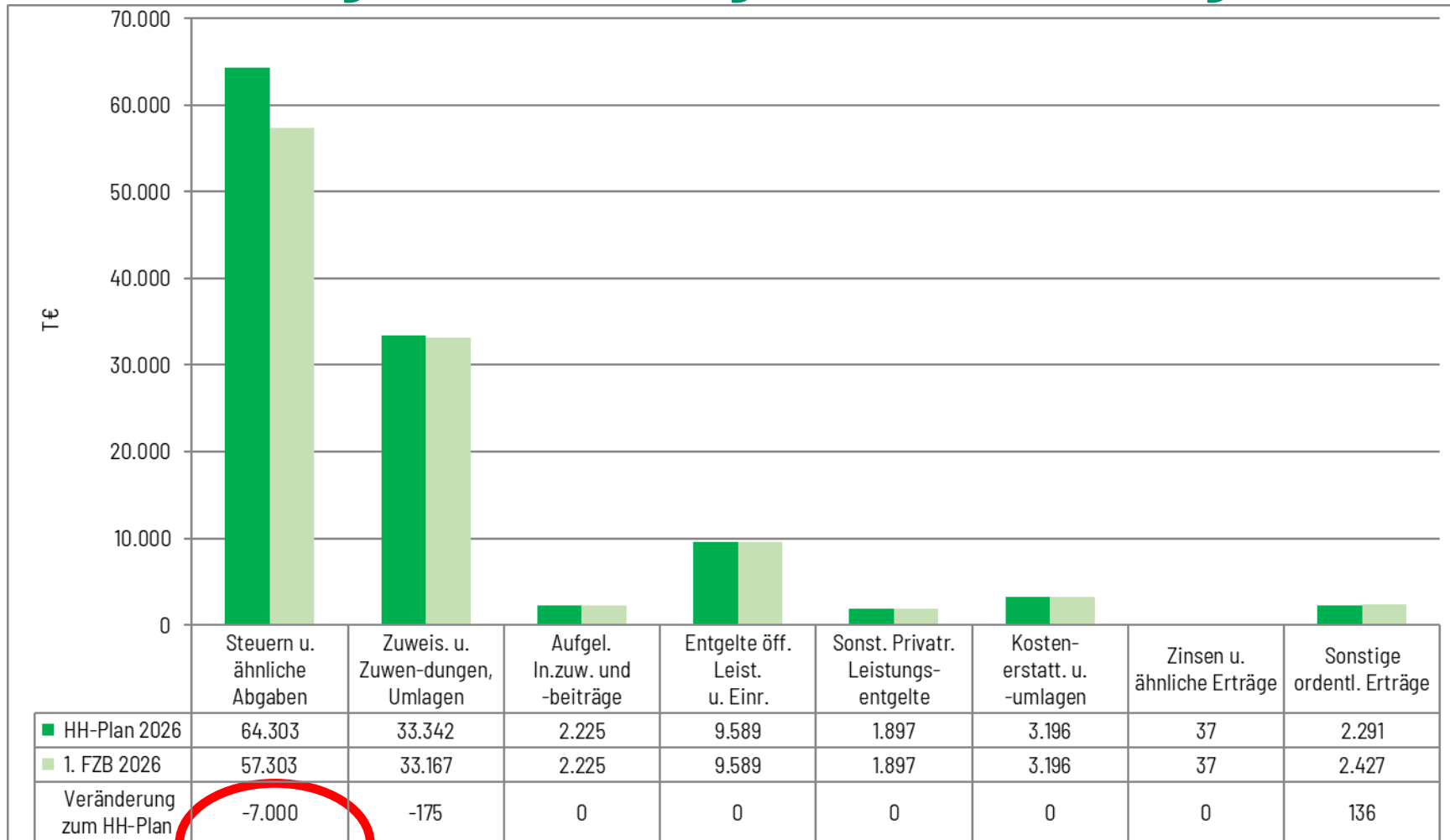
* Stand am 31.12.25 aus Sicht des Jahres 2025



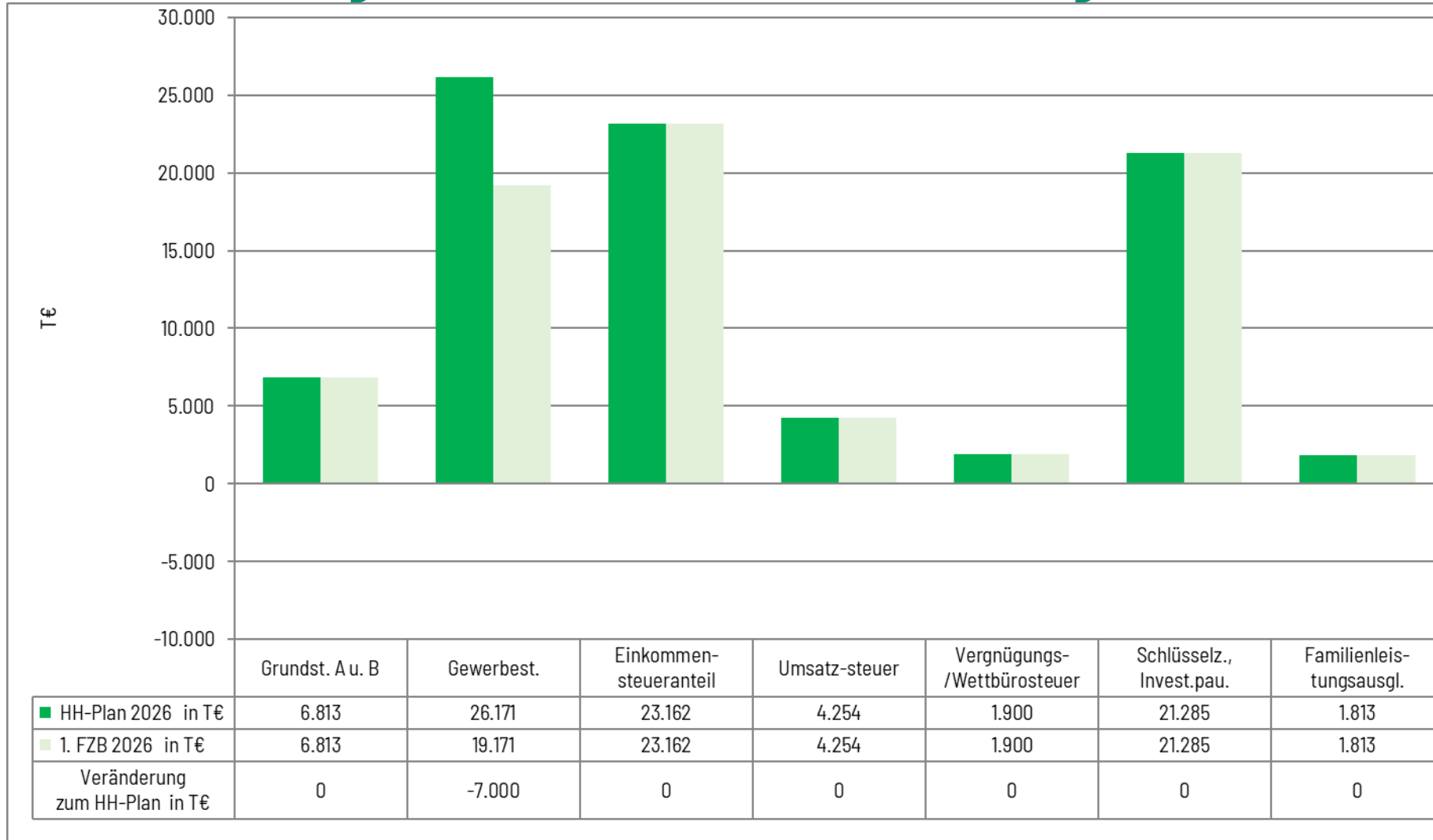
Haushaltsentwicklung 2026 - Gesamtergebnishaushalt

	Haushalt 2026 in T€	1. FZB April 2026 in T€	Veränder- ung zum HH- Plan in T€
Erträge	116.880	109.841	-7.039
Davon:			
Steuern und ähnliche Abgaben	64.303	57.303	-7.000
Zuweisungen und Zuwendungen, Umlagen	33.342	33.167	-175
Aufwendungen	119.830	119.125	-705
Davon:			
Personalaufwendungen	41.888	41.803	-85
Aufwendungen für Sach- und Dienstleistungen	20.021	20.021	0
Transferaufwendungen	46.859	46.239	-620
Veranschlagtes Gesamtergebnis	-2.950	-9.284	-6.334

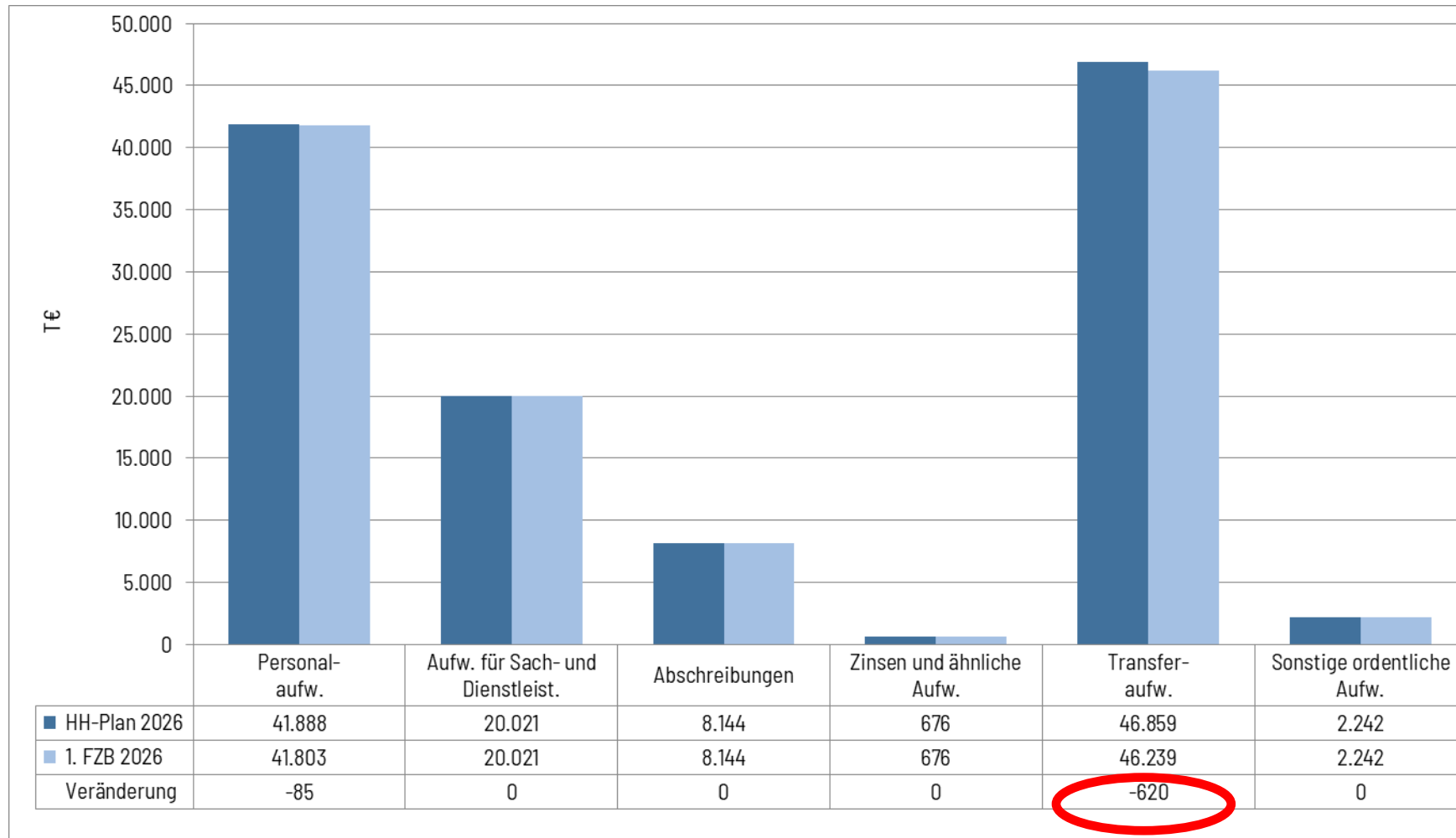
Haushaltsentwicklung 2026 - Erträge des Gesamtergebnishaushalts



Haushaltsentwicklung 2026 - Steuern, Zuweisungen und Umlagen



Haushaltsentwicklung 2026 - Ordentliche Aufwendungen ErgebnisHH

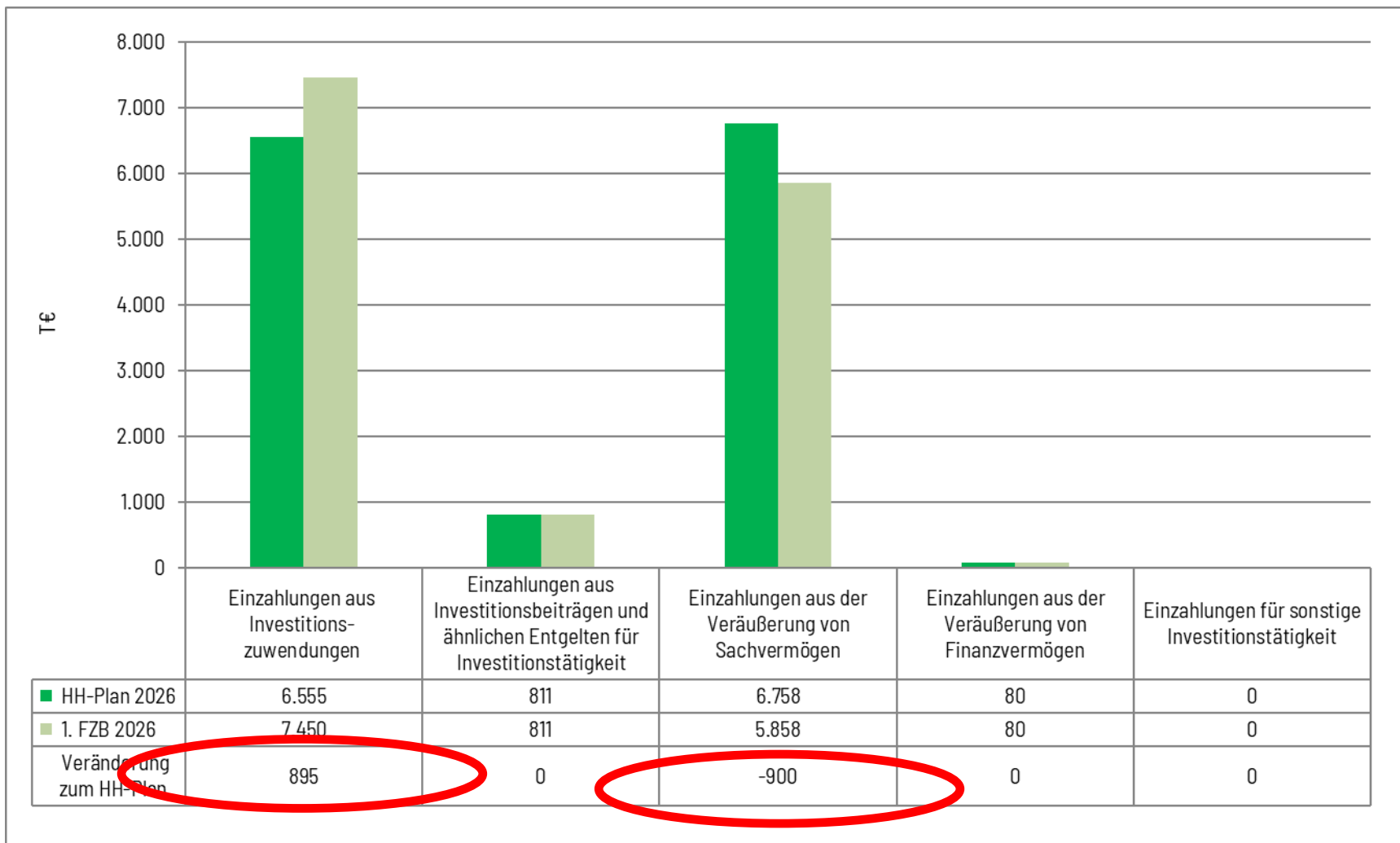




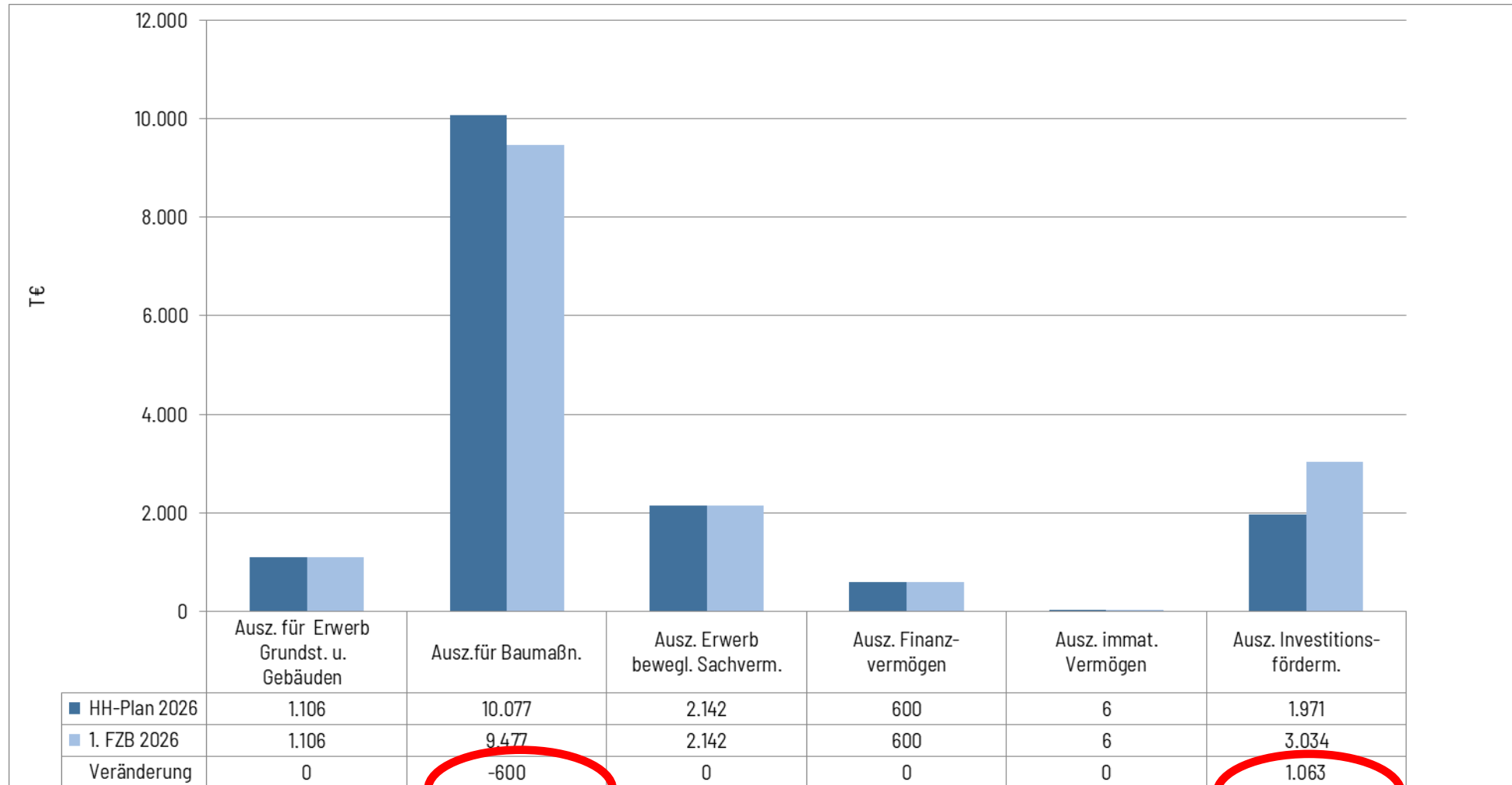
Haushaltsentwicklung 2026 - Gesamtfinanzhaushalt

	Haushalt 2026 in T€	1. FZB April 2026 in T€	Veränderun g zum HH- Plan in T€
Zahlungsmittelüberschuss-/bedarf des Ergebnishaushalts	2.243	-3.591	-5.834
Einzahlungen aus Investitionstätigkeit	14.204	14.199	-5
Davon:			
Einzahlungen aus Investitionszuwendungen	6.555	7.450	895
Einz. aus der der Veräußerung von Finanzvermögen	80	80	0
Auszahlungen aus Investitionstätigkeit	15.902	16.365	463
Davon:			
Auszahlungen für Baumaßnahmen	10.077	9.477	-600
Einzahlungen aus der Aufnahme von Krediten	1.697	7.997	6.300
Auszahlungen aus Finanzierungstätigkeit	1.480	1.480	0
Davon:			
Tilgung von Krediten	1.480	1.480	0
Veranschlagte Änderung Finanzierungs- mittelbestandes Ende HH-Jahr	762	760	-2

Haushaltsentwicklung 2026 - Einzahlungen Finanzhaushalt investiv



Haushaltsentwicklung 2026 - Auszahlungen Finanzhaushalt investiv





Haushaltsentwicklung 2026 - Gesamtfinanzhaushalt Eigenmittel

	Haushalt 2026 in T€	1. FZB April 2026 in T€	Verän- derung zum HH-Plan in T€
Eigenmittel zum Jahresbeginn	1.509	1.509	0
Veranschlagte Änderung des Finanzierungsmittelbestandes zum Ende HH-Jahr	762	760	-2
Bereinigter Zahlungsmittelüberschuss haushaltsunwirksame Ein-/Auszahlungen	0	-173	-173
Eigenmittel zum Jahresende	2.271	2.096 *	-175
abzgl. Mindestliquidität	2.005	1.998	-7
Frei verfügbare Eigenmittel zum Jahresende	266	98	-168

* Stand am 31.12.26 aus Sicht des Jahres 2026



Ordentliches Ergebnis und Ergebnisrücklage

Jahr	Ord. Ergebnis	Rücklage am 31.12.	Fehlbetragsvortrag (3 Jahre)	Verrechnung mit Basiskapital	Grundlage
2019	2.020.000 €	7.421.000 €			Jahresabschluss 2019
2020	2.954.000 €	10.375.000 €			Jahresabschluss 2020
2021	2.317.000 €	12.692.000 €			Aufgestellter Jahresabschluss 2021
2022	4.059.000 €	16.751.000 €			1. FZB Juni 2023
2023	- 3.288.000 €	13.463.000 €			2. FZB Juli 2024
2024	-7.044.000 €	6.419.000 €			2. FZB Juli 2025
2025	3.366.000 €	9.785.000 €			1. FZB April 2026
2026	- 9.284.000 €	501.000 €			1. FZB April 2026



Vielen Dank für Ihre Aufmerksamkeit!



Stadtverwaltung Winnenden
Stadtkämmerei

Torstraße 10
71364 Winnenden
Telefon (07195) 13 - 0
Telefax (07195) 13 - 328
rathaus@winnenden.de

www.winnenden.de



winnenden