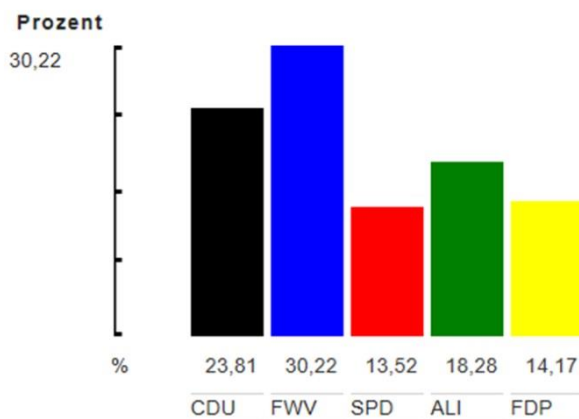


# Gemeinderatswahl 2019

## Sitzverteilung

	Wahlvorschlag	Anzahl / Sitze
CDU	Christlich Demokratische Union Deutschlands	6
FWV	Freie Wählervereinigung Winnenden	8
SPD	Sozialdemokratische Partei Deutschlands	3
ALI	Alternative und Grüne Liste Winnenden	5
FDP	Freie Demokratische Partei	4

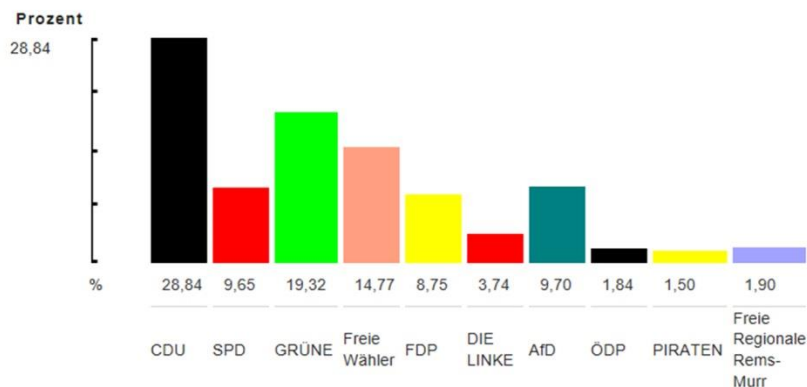
## Ergebnis der Wahlvorschläge:



	Wahlvorschlag	Wahl 2019 Stimmen	In %
CDU	Christlich Demokratische Union Deutschlands	68.515	23,81
FWV	Freie Wählervereinigung Winnenden	86.949	30,22
SPD	Sozialdemokratische Partei Deutschlands	38.896	13,52
ALI	Alternative und Grüne Liste Winnenden	52.609	18,28
FDP	Freie Demokratische Partei	40.783	14,17

# Regionalwahl 2019

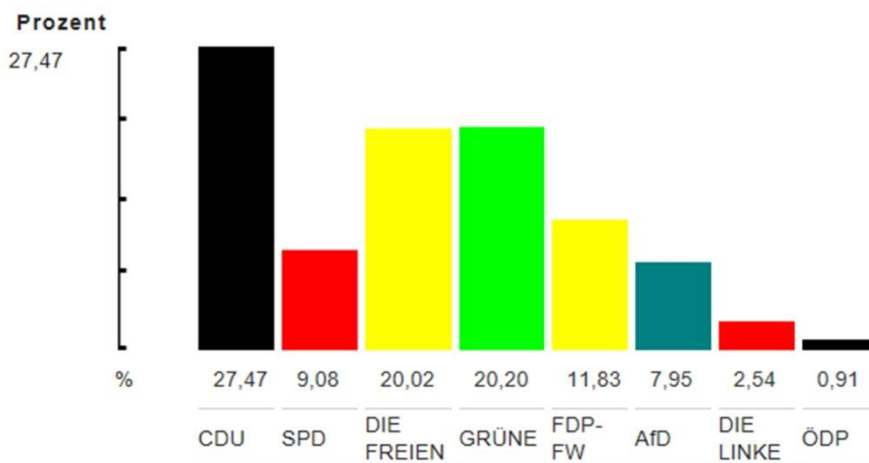
## Ergebnis der Parteien:



	Partei	Wahl 2019 Stimmen	In %
CDU	Christlich Demokratische Union Deutschlands	3.528	28,84
SPD	Sozialdemokratische Partei Deutschlands	1.180	9,65
GRÜNE	BÜNDNIS 90/DIE GRÜNEN	2.363	19,32
Freie Wähler	Freie Wähler in der Region Stuttgart	1.807	14,77
FDP	Freie Demokratische Partei	1.070	8,75
DIE LINKE	DIE LINKE	458	3,74
AfD	Alternative für Deutschland	1.187	9,70
ÖDP	Ökologisch-Demokratische Partei / Familie und Umwelt	225	1,84
PIRATEN	Piratenpartei Deutschland	184	1,50
Freie Regionale Rems-Murr	Freie Regionale Rems-Murr	232	1,90

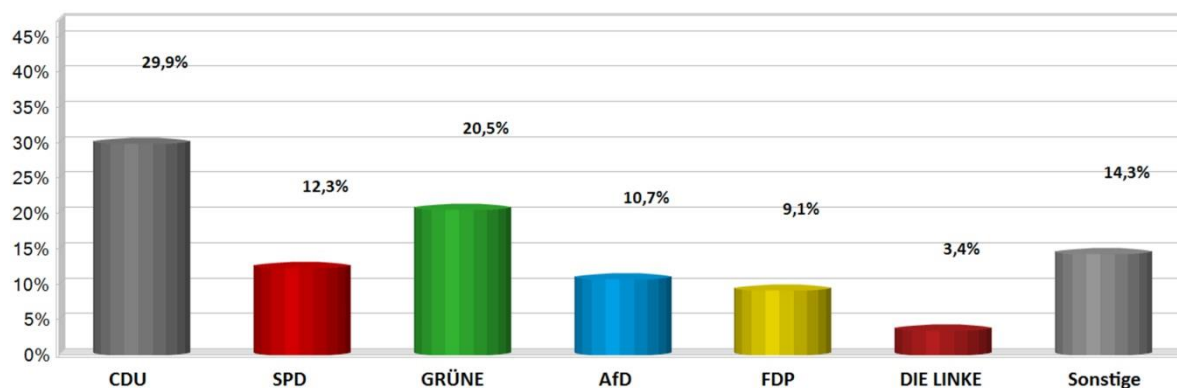
## Kreistagswahl 2019

Ergebnis der Wahlvorschläge:



	Partei	Wahl 2019 Stimmen	In %
CDU	Christlich Demokratische Union Deutschlands	16.659	27,47
SPD	Sozialdemokratische Partei Deutschlands	5.506	9,08
DIE FREIEN	FW FREIE WÄHLER	12.141	20,02
GRÜNE	BÜNDNIS 90/DIE GRÜNEN	12.251	20,20
FDP-FW	Freie Demokratische Partei – Freie Wähler	7.175	11,83
AfD	Alternative für Deutschland	4.818	7,95
DIE LINKE	DIE LINKE	1.543	2,54
ÖDP	Ökologisch-Demokratische Partei / Familie und Umwelt	552	0,91

## Europawahl 2019



	Partei	Wahl 2019 Stimmen	in %
CDU	Christlich Demokratische Union Deutschlands	3.638	29,89
SPD	Sozialdemokratische Partei Deutschlands	1.499	12,31
GRÜNE	BÜNDNIS 90/DIE GRÜNEN	2.495	20,50
AfD	Alternative für Deutschland	1.299	10,67
FDP	Freie Demokratische Partei	1.104	9,07
DIE LINKE	DIE LINKE	409	3,36
FREIE WÄHLER	FREIE WÄHLER	565	4,64
PIRATEN	Piratenpartei Deutschland	103	0,85
Tierschutzpartei	PARTEI MENSCH UMWELT TIERSCHUTZ	171	1,41
ÖDP	Ökologisch-Demokratische Partei	119	0,98
NPD	Nationaldemokratische Partei Deutschlands	16	0,13
Die PARTEI	Partei für Arbeit, Rechtsstaat, Tierschutz, Elitenförderung und basisdemokratische Initiative	252	2,07
FAMILIE	Familien-Partei Deutschlands	55	0,45
Volksabstimmung	Ab jetzt...Demokratie durch Volksabstimmung - Politik für die Menschen	17	0,14
BP	Bayernpartei	10	0,08
MLPD	Marxistisch-Leninistische Partei Deutschlands	15	0,12
DKP	Deutsche Kommunistische Partei	2	0,02
SGP	Sozialistische Gleichheitspartei, Vierte Internationale	2	0,02
TIERSCHUTZ hier!	Aktion Partei für Tierschutz - DAS ORIGINAL	22	0,18
Tierschutzallianz	Allianz für Menschenrechte, Tier- und Naturschutz	20	0,16
Bündnis C	Bündnis C - Christen für Deutschland	51	0,42
BIG	Bündnis für Innovation & Gerechtigkeit	5	0,04
BGE	Bündnis Grundeinkommen - Die Grundeinkommenspartei	11	0,09
DIE DIREKTE!	Demokratie DIREKT!	8	0,07
DiEM25	Demokratie in Europa - DiEM25	47	0,39
III. Weg	DER DRITTE WEG	1	0,01
Die Grauen	Die Grauen - Für alle Generationen	22	0,18
DIE RECHTE	DIE RECHTE - Partei für Volksabstimmung, Souveränität und Heimatschutz	6	0,05
DIE VIOLETTEN	Die Violetten	8	0,07
LIEBE	Europäische Partei LIEBE	8	0,07
DIE FRAUEN	Feministische Partei DIE FRAUEN	16	0,13

Graue Panther	Graue Panther	15	0,12
LKR	LKR - Bernd Lucke und die Liberal-Konservativen Reformer	22	0,18
MENSCHLICHE WELT	Menschliche Welt - für das Wohl und Glücklichein aller	8	0,07
NL	Neue Liberale - Die Sozialliberalen	3	0,03
ÖkoLinX	Ökologische Linke	7	0,06
Die Humanisten	Partei der Humanisten	19	0,16
PARTEI FÜR DIE TIERE	PARTEI FÜR DIE TIERE DEUTSCHLAND	25	0,21
Gesundheitsforschung	Partei für Gesundheitsforschung	25	0,21
Volt	Volt Deutschland	53	0,44