

Anleitung: eBooks ausleihen über die „Stadtbücherei Winnenden-App“

Voraussetzungen:

Smartphone, Tablet mit Android 4.0.3 oder höher bzw. iOS 9.3 oder höher

installierte „**Stadtbücherei Winnenden-App**“
(kostenlos bei Google Playstore oder App Store)



eine DRM fähige **Reader-App** z.B.



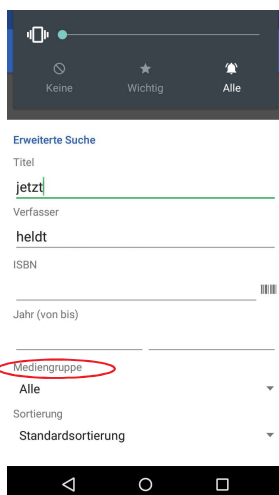
Pocketbook App
(beide kostenlos)

oder **Aldiko App**

Diese Apps müssen mit einer **Adobe ID** autorisiert werden (eine Adobe ID erstellen Sie unter Adobe.com).

Anleitung Schritt für Schritt:

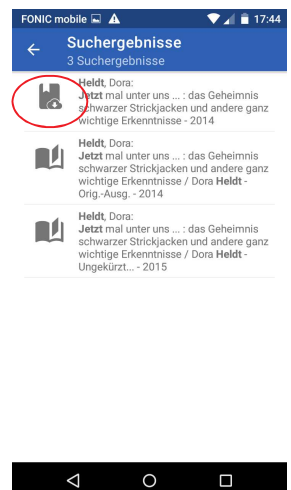
Öffnen Sie die „Stadtbücherei Winnenden-App“ und suchen Sie ein eBook.



eBooks erkennen Sie am Diskettensymbol.

(Sie können auch über „Mediengruppe“ nach eMedien suchen.)

Tippen Sie auf das entsprechende Suchergebnis.

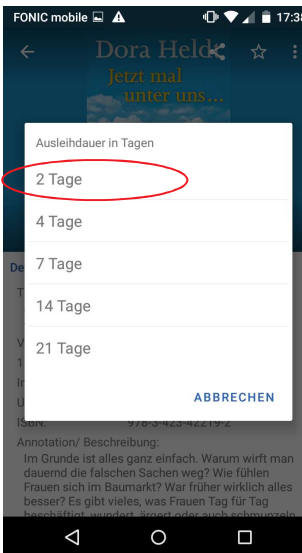
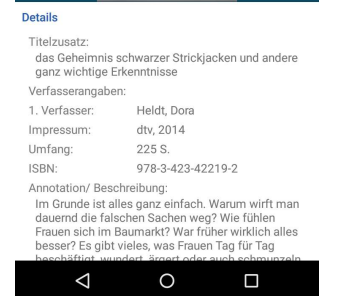
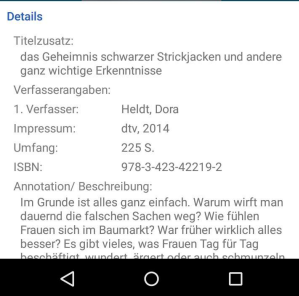
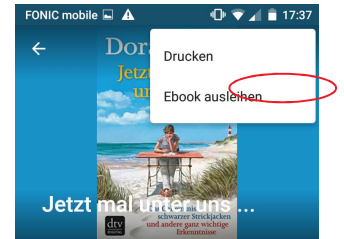


Sie kommen nun auf die Detailseite des eBooks.

Ganz unten auf der Seite (hier nicht im Bild) sehen Sie, ob das eBook verfügbar ist.

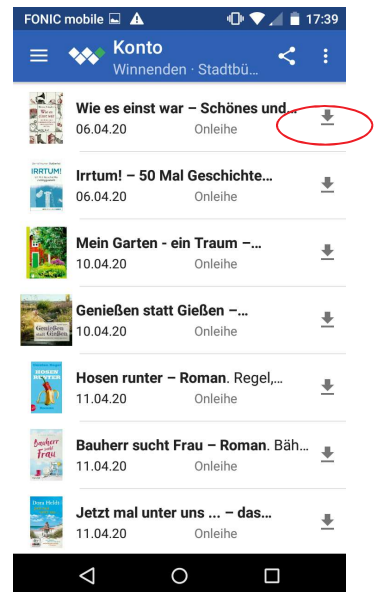


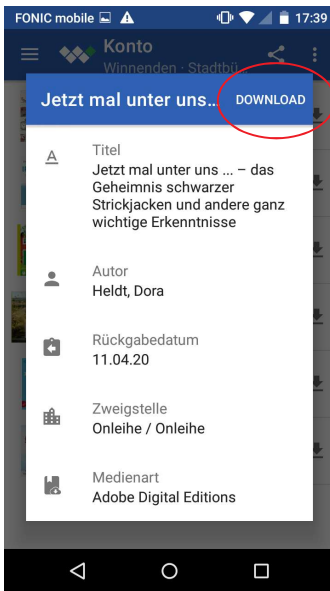
Oben rechts sehen Sie drei Punkte, tippen Sie diese an und wählen Sie „Ebook ausleihen“. (Ihr Gerät meldet „Führe Ausleihe durch“.)



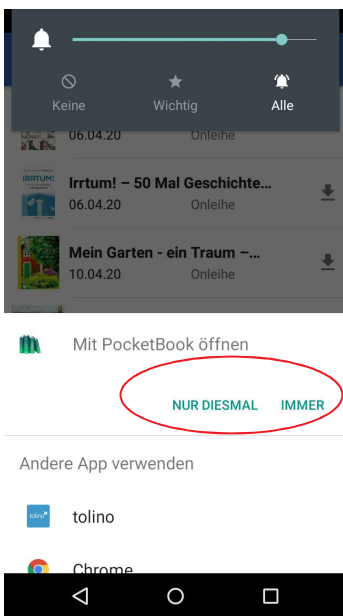
Sie können nun eine Ausleihdauer wählen (Ihr Gerät meldet: Führe Ausleihe durch“)

Danach kommen Sie auf Ihr Konto. Dort können Sie über den Pfeil Ihr eBook herunterladen.





Tippen Sie hierzu rechts oben auf „Download“



Falls Sie mehrere Leseapps installiert haben, können Sie nun eine App auswählen, mit der das eBook geöffnet werden soll.

Warten Sie nun ab, bis das eBook geöffnet wird, dies kann eine Weile dauern (evtl. müssen Sie auch auf eine weiße Seite tippen).

Das Ebook ist geladen, nun können Sie anfangen zu lesen!

Bitte beachten Sie:

Über die App lassen sich keine Hörbücher (eAudio) oder Zeitschriften/Zeitungen (eMagazines/ePaper) ausleihen!

Hierfür benötigen Sie die **onleihe App**.

Diese benötigen Sie auch, wenn Sie **ohne Adobe ID** ausleihen wollen.

Diese App erhalten Sie ebenfalls kostenlos über den Google Playstore oder über den App Store.

Eine Anleitung für die App finden Sie unter **hilfe.onleihe.de**.

